



Portail Parents Mozaiik



L'adresse officielle du portail parents utilisé à l'échelle nationale est <https://www.portailparents.ca/>

Pour cette présentation, nous utiliserons le site de démonstration de la GRICS afin d'avoir la vue d'ensemble du portail ainsi que des données fictives.

PAR Portail Parents

demo.portailparents.ca/accueil/fr

mozaïkportail

Se connecter En

Le Portail Parents

Restez en contact avec l'école de votre enfant où que vous soyez et en tout temps!

Trouvez toute l'information que vous désirez pour faire le suivi de la réussite de vos enfants. Le tout, regroupé à un seul endroit, peu importe qu'ils soient au primaire ou au secondaire!

Pour se connecter au portail, il faut avant tout se créer un compte.

Il est important de s'assurer que l'adresse courriel utilisée est la même que l'adresse au dossier de l'élève dans GPI, sinon les données de l'enfant ou des enfants ne seront pas disponibles.

Accès aux parents

Besoin d'aide?

Avant de vous connecter, assurez-vous que votre établissement scolaire est abonné au service.

Connectez-vous avec votre compte social

OU

Connectez-vous avec votre compte Mozaïk

Courriel

Mot de passe


[Mot de passe oublié?](#)

Se connecter

Vous n'avez pas de compte?

[Créez votre compte](#)

Comment se connecter au site. [\(Plus d'aide\)](#)

 mozaïk

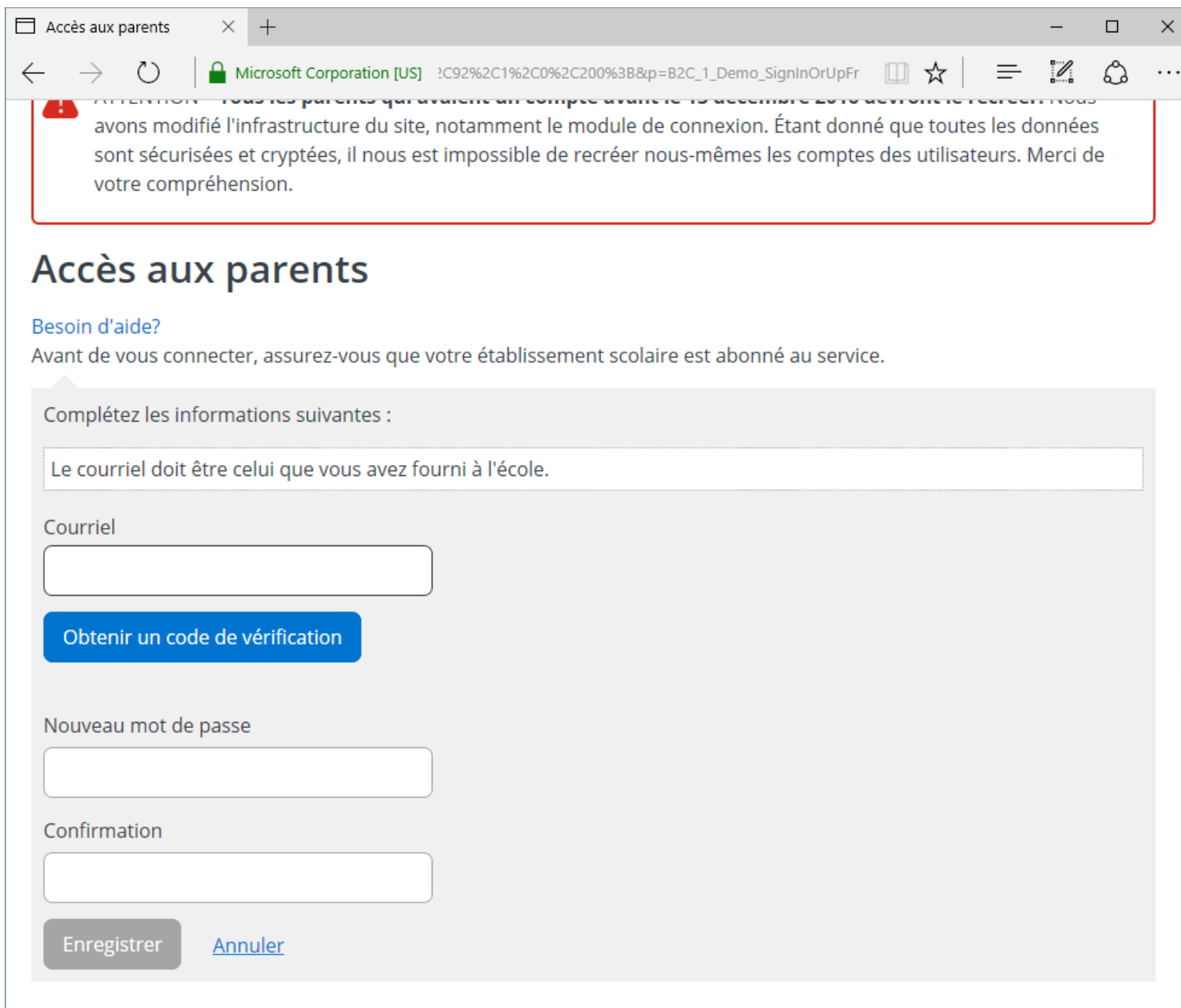
Création d'un compte utilisateur

Vidéo explicatif des modes de connexion

Pour créer un compte avec une adresse courriel, il suffit d'entrer son adresse courriel dans la case et de cliquer sur « Obtenir un code de vérification ».

Après avoir cliqué sur le bouton, une case « Code de vérification » apparaît. Entrer le code reçu par courriel (**en provenance de Microsoft**) et appuyer sur « Vérifier le code ».

Par la suite, se définir un mot de passe cliquer sur « Enregistrer ». Le compte est maintenant créé.



Microsoft Corporation [US] ?C92%2C1%2C0%2C200%3B&p=B2C_1_Demo_SignInOrUpFr

ATTENTION Tous les parents qui avaient un compte avant le 15 décembre 2019 devront le recréer. Nous avons modifié l'infrastructure du site, notamment le module de connexion. Étant donné que toutes les données sont sécurisées et cryptées, il nous est impossible de recréer nous-mêmes les comptes des utilisateurs. Merci de votre compréhension.

Accès aux parents

[Besoin d'aide?](#)
Avant de vous connecter, assurez-vous que votre établissement scolaire est abonné au service.

Complétez les informations suivantes :

Le courriel doit être celui que vous avez fourni à l'école.

Courriel

[Obtenir un code de vérification](#)

Nouveau mot de passe

Confirmation

[Enregistrer](#) [Annuler](#)

Disposition de l'interface

Accès au dossier de l'élève

Taille des tuiles

The screenshot shows the Mozaik Parents Portal interface. At the top, there is a blue header with the Mozaik logo and the text 'mozaïkportail'. Below the header, the user's name 'Ariane' is displayed next to a profile picture. A navigation bar contains several colorful tiles: Agenda (blue), Absences (red), Devoirs (purple), Résultats (light blue), Finances (green), Dossier (orange), Messages (dark green), and Ressources (orange). Below the navigation bar, there is a 'Messages' section with a message titled 'Joyeuses Fêtes' and a date of '20 décembre 2016'. Below the messages, there is a 'Test d'affichage' section with the text 'Bon matin, Peut-on inserer un hyperlien dans un communiqué?' and a URL 'http://grics.ca/'.

Session: Permet de se déconnecter

Famille: Choix de l'enfant

Tuiles: **Disponibilité variable selon la configuration GPI de l'école.**

Portail Parents

demo.portailparents.ca/agenda/31a6c118-c441-4ade-939b-68006dbce779

mozaïkportail

En ?

École primaire 024

Ariane

Agenda Absences Devoirs Résultats Finances Dossier Messages Ressources

Agenda

8 janvier - 14 janvier 2017

	Dimanche 8	Lundi 9	Mardi 10 Jour 3	Mercredi 11 Jour 4	Jeudi 12 Jour 5	Vendredi 13 Jour 1	Samedi 14
08:00 09:00		Journée de planificat...	Titulaire	Titulaire	Titulaire	Titulaire	
09:00 10:00			Éducation physique	Art dramatique	Titulaire	Titulaire	
10:15 11:15			Titulaire	Titulaire	Titulaire	Éducation physique	
12:50 13:50			Titulaire	Titulaire	Anglais	Titulaire	
14:10 15:10			Titulaire	Titulaire	Titulaire	Titulaire	

La section « Agenda » contient les informations suivantes:

- Horaire, lorsque généré dans GPI
- Devoirs et leçons
- Travaux
- Retenues

The screenshot shows a web browser window with the URL `demo.portailparents.ca/absences/31a6c118-c441-4ade-939b-68006dbce779`. The page header features the Mozaik logo and the text "mozaïkportail". Below the header, the user is identified as "Ariane" with a profile picture. A navigation bar contains icons for Agenda, Absences, Devoirs, Résultats, Finances, Dossier, Messages, and Ressources. The main content area is divided into sections: "Absences prévues" with a link "Aviser l'école d'une absence à venir", and "Historique des absences" for "Jeudi 24 novembre 2016". Under "Absence", there are two entries: "P1" (00:00 - 00:00) and "P2" (00:00 - 00:00), with the reason "Motif Maladie".

Dans la section « Absences », il est possible d'effectuer les actions suivantes:

- Prévenir l'école d'une absence future
- Justifier les absences
- Consulter l'historique des absences

PAR Portail Parents

demo.portailparents.ca/devoirs-lecons/31a6c118-c441-4ade-939b-68006dbce779

mozaïkportail

En ?

École primaire 024

Ariane

Agenda Absences Devoirs Résultats Finances Dossier Messages Ressources

Devoirs et leçons

◀ ▶ 27 novembre - 3 décembre 2016

Éducation physique

Devoir
Devoir
Pour le **28 novembre**
[Voir tout](#)

Français

Lecture
Lecture
Pour le **2 décembre**
[Voir tout](#)

La section « Devoirs » permet de consulter de façon détaillée:

- Les devoirs
- Les leçons
- Les travaux

Il est possible de parcourir les semaines avec les flèches bleues.

La page « Résultats » permet au parent de voir:

- Les résultats ministériels
- Les résultats par étape pour chaque matière, ainsi que les résultats des travaux
- Le bulletin actuel ainsi que l'historique des bulletins des étapes et années antérieures

À noter:

Les résultats de l'étape s'affichent lorsque l'étape est terminée et que le traitement des résultats a été fait dans GPI. Les résultats des travaux s'affichent lorsque la case « Visible dans le portail » est cochée pour le travail dans GPI Internet.

The screenshot shows a web browser window with the URL `demo.portailparents.ca/resultats/resultatsCourants/31a6c118-c441-4ade-939b-68006db`. The page header features the Mozaik logo and the text 'mozaïkportail'. Below the header, the user's name 'Ariane' is displayed next to a profile picture. A navigation bar contains icons for 'Agenda', 'Absences', 'Devoirs', 'Résultats', 'Finances', 'Dossier', 'Messages', and 'Ressources'. The main content area is titled 'Résultats' and includes three tabs: 'Résultats ministériels', 'Résultats et travaux' (which is selected), and 'Bulletins'. Under the 'Résultats et travaux' tab, a list of subjects is shown: 'Anglais, langue seconde', 'Art dramatique', 'Commentaires sur certaines compétences', 'Éducation physique et à la santé', 'Éthique et culture religieuse', 'Français, langue d'enseignement', 'Géographie, histoire et éducation à la citoyenneté', 'Mathématique', and 'Science et technologie'.

The screenshot shows a web browser window with the URL `demo.portailparents.ca/finances/31a6c118-c441-4ade-939b-68006dbce779`. The page header features the 'mozaïkportail' logo and navigation icons. The main content area is titled 'École primaire 024' and includes a user profile for 'Ariane'. A row of colorful icons provides quick access to various functions: Agenda, Absences, Devoirs, Résultats, Finances (highlighted in green), Dossier, Messages, and Ressources. Below this, a 'Finances' section is displayed with the heading 'États de compte' and a link to '» Effets scolaires - École primaire 024'. This link includes the text 'Dernière mise à jour: 28 novembre 2016' and 'Format: pdf | Taille: 10 Ko'. At the bottom of the page, there is a 'Commentaires' button and a footer with the text '© GRICS, 2016' and 'Un produit grics'.

La section « Finances » permet aux parents d'accéder aux états de compte pour:

- Les effets scolaires
- Le service de garde

Les états de compte sont générés par GPI au format PDF.

PAR Portail Parents x +

demo.portailparents.ca/profil/31a6c118-c441-4ade-939b-68006dbce779

mozaïkportail En ?


École primaire 024

Ariane

Agenda Absences Devoirs Résultats Finances Dossier Messages Ressources

Dossier de l'élève

Ariane Beaulieu



Date de naissance : 2007-10-27
Code permanent : BEAA89600704
Numéro de fiche : 2133858
Groupe : 302
Responsable du groupe : [Marie-Ève Pedneault](#)

Matières

Anglais, langue seconde
enseignée par [Josée Mailloux-Munger](#)

Art dramatique

Transport

Aucune information sur le transport scolaire.

Le dossier de l'élève contient les informations suivantes:

- Informations personnelles
- Plan d'intervention (si applicable), basé sur le canevas national.
- Matières
- Données de transport Géobus

PAR Portail Parents

demo.portailparents.ca/communications/31a6c118-c441-4ade-939b-68006dbce779

mozaïkportail

En ?

École primaire 024

Ariane

Agenda Absences Devoirs Résultats Finances Dossier Messages Ressources

Messages

Joyeuses Fêtes

Salutations à toute l'équipe!

20 décembre 2016

Test d'affichage

Bon matin,

Peut-on inserer un hyperlien dans un communiqué?

<http://grics.ca/>

L'adresse du site peut être inscrite.
Mais pour insérer un hyperlien, on doit utiliser les ressources.

La section « Messages » contient les éléments suivants:

- Communiqués de la commission scolaire
- Communiqués de l'école
- Mémos (accès au répondant coché)
- Alertes du SPI (accès au répondant coché)

Le tri des messages est fait par date, du plus récent au plus ancien.

The screenshot shows a web browser window with the URL `demo.portailparents.ca/ressources/31a6c118-c441-4ade-939b-68006dbce779`. The page header features the 'mozaïkportail' logo and navigation icons. The main content area is titled 'École primaire 024' and includes a user profile for 'Ariane'. A row of eight colorful icons provides quick access to 'Agenda', 'Absences', 'Devoirs', 'Résultats', 'Finances', 'Dossier', 'Messages', and 'Ressources'. Below this, a 'Ressources' section displays a link for 'Allo Prof' with a green circular icon. At the bottom, there is a 'Commentaires' button and a footer with the text 'Un produit grics' and '© GRICS, 2016'.

La section « Ressources » permet d'afficher des liens (adresses internet ou fichiers) insérés par:

- La commission scolaire
- L'école
- Les enseignants

Les autorisations doivent être accordées pour que les enseignants puissent ajouter des liens avec GPI Internet.

À retenir

- Le nouveau portail parents est un portail national hébergé par la GRICS et non par la commission scolaire. Ce portail permet d'avoir plusieurs enfants dans plusieurs écoles différentes et même dans plusieurs commissions scolaires différentes.
- L'ancien portail est encore disponible. La date de mise hors service n'a pas encore été déterminée.
- Si le parent ne voit pas tous ses enfants, s'assurer que l'adresse courriel est valide dans GPI pour chaque enfant.
- Les portails élèves, enseignants et directions sont en cours de développement et devraient être déployés au courant de l'année, selon la GRICS.

Foire aux questions

Combien d'enfants le portail permet-il de gérer pour une connexion?

- Aucune limite n'est mentionnée dans la documentation. Dans le vidéo de présentation de la GRICS, on parle d'au moins 6 enfants, sans préciser de limite.

Est-ce que la section des absences peut être désactivée?

- Chaque section est configurable par école et peut être activée ou désactivée.

Est-ce que le plan d'intervention est basé sur le canevas national?

- Oui, seul le canevas national peut être utilisé.

Dans la section messages, est-ce que les messages du SPI sont affichés?

- Seulement les messages dont la case « Répondant » a été cochée sont affichés.

Est-ce que le plan d'intervention est affiché instantanément lors de la modification en ligne?

- Pour être affiché dans le portail, le plan d'intervention doit être présent dans les documents de l'élève dans GPI. Ce plan est rédigé dans l'onglet du Plan d'intervention du SPI et se génère en document PDF lorsqu'il est envoyé par courriel. Notez que l'affichage dans le portail est disponible seulement pour les plans d'intervention du canevas national du Ministère.

Foire aux questions (suite)

Est-ce que les messages sont affichés par catégorie?

- Les messages sont tous affichés dans la même liste et sont triés du plus récent au plus ancien.

Est-ce que les motifs d'absence sont standard ou proviennent de GPI?

- Les motifs d'absence proviennent de GPI et seuls les motifs ayant la case « Accessible aux parents » cochée sont affichés dans le portail.

Est-ce que l'état de compte de la surveillance du midi est disponible dans la section « Finances »?

- Non, le système ne le permet pas pour le moment.

Est-ce que l'état de compte des activités parascolaires est disponible dans la section « Finances »?

- Oui, les activités parascolaires seront affichées dans les effets scolaires.

Est-ce que la récupération et l'aide aux devoirs sont gérées par le portail?

- Si les périodes de récupération sont gérées avec la gestion de tâches des enseignants, elles apparaîtront dans l'horaire.
- Si un mémo est créé pour aviser une récupération à une certaine date et que l'enseignant rend le mémo visible au répondant, ce dernier s'affichera dans la section « Messages ».

Foire aux questions (suite)

Est-ce que les écoles privées sont gérées par le portail?

- Oui, le portail permet de gérer les écoles privées.

Est-ce qu'il est possible d'avoir l'historique des états de compte?

- Un seul état de compte peut être affiché. Si l'état de compte détaillé est généré, tous les détails de facturation ainsi que les dates de paiement seront disponibles dans l'état de compte.

Qui contacter lors d'un problème technique du portail?

- Étant donné que le portail est hébergé par la GRICS et non par la commission scolaire, il faut communiquer avec le service à la clientèle. Voici les coordonnées:

Service à la clientèle

Téléphone : 514-251-3730

Courriel : info@grics.ca